

# INDICADORES ECONÓMICOS

TAMAULIPAS

## INVERSIONES



## DATOS IMSS

## INEGI

### EMPLEOS GENERADOS

EMPLEOS EN EL AÑO  
(AL MES DE JULIO)

13,823

696,401

TOTAL ACUMULADO EMPLEO FORMAL

EMPLEOS DEL MES DE JULIO

343

NUEVAS PLAZAS DE EMPLEO FORMAL

### NUEVAS EMPRESAS

NUEVAS EMPRESAS/ EMPRESARIOS  
(AL MES DE JULIO)

-60

33,254

TOTAL ACUMULADO NUEVAS EMPRESAS



**POBLACION ACT**  
(SEGUNDO TRIMESTRE 2023)



- 1,648,370 Personas Económicamente Activas



**ITAE**

(1° TRIM 23)

0.1%



- Diminuye 1.3% respecto al mismo periodo del 2022.



**ACT. INDUSTRIAL** -6.5%



- En 2023 disminuyó 7.5% para el mes de abril respecto al año anterior.



**IND. MANUFACTURERA**  
(ABRIL 2023)

-10.5%



- Disminuyó en 10.5% respecto al mismo periodo del año anterior.



**IND. AGUA, GAS, ELECT**  
(ABRIL 2023)

24.8%



- Aumento del 24.8% respecto al mismo mes del año anterior.



**TASA OCUPACION**  
(JULIO 2023)

=

- Para julio de 2023 la entidad registró una tasa de ocupación del 96.6%

Fuentes:  
ASMS—Unidad de Inteligencia  
Gobierno del Estado de Tamaulipas  
Instituto Nacional de Estadística y Geografía  
Instituto Mexicano del Seguro Social



ALTERNATIVAS Y SOLUCIONES MÚLTIPLES DEL SURESTE



999 159 9861



COMERCIAL



ASMS.MX



ASMS.MX



# INDICADORES MACROECONÓMICOS ESTATALES

TAMAULIPAS



## INDICADORES MACRO ECONOMICOS ESTATALES

### COMERCIO EXTERIOR (2023) Cifras preliminares

EXPORTACIONES IMPORTACIONES BALANZA COMERCIAL



Para el 2° Trimestre 2023 (mayo) la balanza comercial de Tamaulipas tuvo un saldo positivo especialmente las exportaciones de los sectores de Monitores y Proyectoras.

### INVERSIÓN EXTRANJERA DIRECTA (II Trim 2023)

IED




Para el II trimestre de 2023 el valor de la Inversión Extranjera Directa (IED) fue de 111.5 millones de dólares, cifra menor que la obtenida en el II trimestre del 2022 (238.4). Esto lleva el gran total de la IED para el primer semestre del año a 323.9 MDD




### EMPLEO (2° trimestre 2023) (julio)

TASA DE DESOCUPACIÓN NACIONAL



TASA DE DESOCUPACIÓN TAMAULIPAS



La tasa de desocupación en Tamaulipas para el 2° trim de 2023 fue de 3.2%, ubicándose por encima de la tasa nacional.

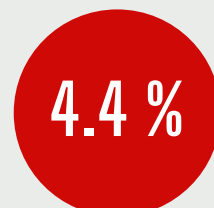


### INFLACIÓN (agosto 2023)

INFLACIÓN NACIONAL



INFLACIÓN TAMAULIPAS



Para agosto del 2023, la inflación en Tamaulipas fue de 5.4%, por debajo del promedio nacional.



### PRODUCCION INDUSTRIAL EN TAMAULIPAS (enero 2023)

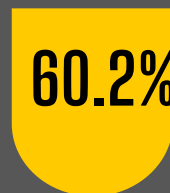


La producción industrial tuvo un aumento porcentual de 5.9% en el total acumulado para el 2022




### TASA NETA DE PARTICIPACIÓN ECONÓMICA (2° trimestre 2023)

TASA NACIONAL



TASA TAMAULIPAS



Este indicador hace referencia a la proporción de la población de 15 años y más que está disponible para la actividad económica. Para Tamaulipas este indicador fue de 61.1% en el 2° trimestre de 2023

Fuentes:  
ASMS—Unidad de Inteligencia  
Gobierno del Estado de Tamaulipas  
Instituto Nacional de Estadística y Geografía  
Instituto Mexicano del Seguro Social



ALTERNATIVAS Y SOLUCIONES MÚLTIPLES DEL SURESTE



999 159 9861



COMERCIAL



ASMS.MX



ASMS.MX