



INDICADORES ECONÓMICOS



CAMPECHE

INVERSIONES



27+

NÚM DE PROYECTOS DE INVERSIÓN



232,800+

MONTO DE INVERSIÓN EN MDP



10,000+

EMPLEOS PROYECTADOS



DATOS IMSS



INEGI

EMPLEOS GENERADOS

EMPLEOS EN EL AÑO (AL MES DE JULIO)

2,807

141,252

TOTAL ACUMULADO EMPLEO FORMAL

EMPLEOS DEL MES DE JULIO

7

NUEVAS PLAZAS DE EMPLEO FORMAL

NUEVAS EMPRESAS

NUEVAS EMPRESAS/ EMPRESARIOS (AL MES DE JULIO)

-91

6,386

TOTAL ACUMULADO NUEVAS EMPRESAS



POBLACION ACT (SEGUNDO TRIMESTRE 2023)



- 432,941 Personas Económicamente Activas



ITAE

(1° TRIM 23)

0.5%



- Aumento de 0.5% respecto al mismo periodo del 2022.



ACT. INDUSTRIAL 0.9%



- En 2023 aumentó en 0.9% para el mes de abril respecto al año anterior.



ENERGIA (ABRIL 2023)

40.9%



- Aumentó 40.9% respecto al mismo periodo del año anterior. Se posiciona en primer lugar nacional.



CONSTRUCCIÓN (ABRIL 2023)

55.1%



- Aumento del 55.1% respecto al mismo mes del año anterior. Se ubica en 2° lugar a nivel nacional.



TASA OCUPACION 0.9%

(JULIO 2023)



- Para el primer segundo trimestre de 2023 la entidad registró una tasa de ocupación del 98.6% en el mes de julio.

Fuentes:
ASMS—Unidad de Inteligencia
Gobierno del Estado de Campeche
Instituto Nacional de Estadística y Geografía
Instituto Mexicano del Seguro Social



ALTERNATIVAS Y SOLUCIONES MÚLTIPLES DEL SURESTE



999 159 9861



COMERCIAL



ASMS.MX



ASMS.MX



INDICADORES MACRO ECONOMICOS ESTATALES

COMERCIO EXTERIOR (2023) Cifras preliminares

EXPORTACIONES **IMPORTACIONES** **BALANZA COMERCIAL**



Para el 2° Trimestre (mayo) la balanza comercial de Campeche tuvo un saldo positivo especialmente las exportaciones de los sectores de Camisetas de Punto, Suéteres, Pulóvers, Cardigan, Chalecos y Artículos Similares

INVERSIÓN EXTRANJERA DIRECTA (II Trim 2023)

IED

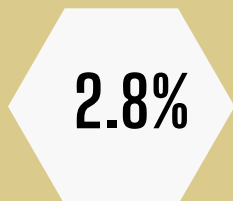


Para el II trimestre de 2023 el valor de la Inversión Extranjera Directa (IED) fue de -27.5 millones de dólares, cifra menor que la obtenida en el I trimestre del 2022 (6). Esto lleva el gran total de la IED para el primer semestre del año a -11.3 MDD



EMPLEO (2° trimestre 2023) (julio)

**TASA DE DESOCUPACIÓN
NACIONAL**



**TASA DE DESOCUPACIÓN
CAMPECHE**

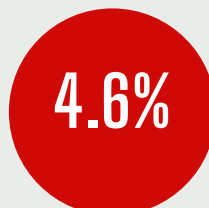


La tasa de desocupación en Campeche para el 2° trim de 2023 fue de 1.8%, ubicándose por debajo de la tasa nacional, la cual fue de 2.8%

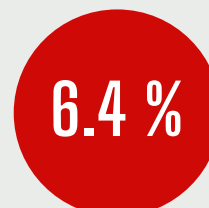


INFLACIÓN (agosto 2023)

INFLACIÓN NACIONAL



INFLACIÓN CAMPECHE



Para agosto del 2023, la inflación en Campeche fue de 6.4%, por encima del promedio nacional.



PRODUCCION INDUSTRIAL EN CAMPECHE (enero 2023)



La producción industrial tuvo un crecimiento porcentual de 5.6%, con respecto al mismo período del año anterior



TASA NETA DE PARTICIPACIÓN ECONÓMICA (2° trimestre 2023)

TASA NACIONAL



TASA CAMPECHE



Este indicador hace referencia a la proporción de la población de 15 años y más que está disponible para la actividad económica. Para Tamaulipas este indicador fue de 61.1% en el 2° trimestre de 2023